

ANAITASUNA



ESCUELA DE BALONMANO ANAITASUNA

PROTOCOLO PARA LOS PARTIDOS DE
COMPETICIÓN TERRITORIAL EN LAS
PISTAS DE JUEGO DE LA SOCIEDAD
SCDR ANAITASUNA

MEDIDAS DE PREVENCIÓN GENERAL

Los deportistas accederán a las instalaciones siguiendo las instrucciones reflejadas en el **protocolo general para los socios de la S.C.D.R. ANAITASUNA**. Esto es:

- Se lavarán las manos con el gel hidroalcohólico dispuesto en la entrada de la sociedad.
- No se utilizará el ascensor.
- Se evitará tocar los elementos comunes en la medida de lo posible (barandillas, sillas, mesas, pomos de puertas,...).
- Se llevará siempre colocada la mascarilla.
- *Si el encuentro se disputa dentro de las instalaciones de la sociedad, el responsable del equipo tendrá que entregar en la recepción un listado de las personas que accederán a las instalaciones de SCDR Anaitasuna (polideportivo y pista exterior).*
- Se mantendrá siempre la distancia interpersonal en todos los trayectos que se realicen dentro de la sociedad y evitando aglomeraciones. Se lavarán las manos con el gel hidroalcohólico dispuestos en la sociedad.
- Se especificarán las zonas de entrada y salida de la pista para que no se produzcan aglomeraciones.
- En el caso, que haya habido una competición previa, no se podrá acceder a la pista, hasta que los equipos y el público asistente haya abandonado la instalación.
- Cada jugador/a llevará su botellín de agua con la que hidratarse durante el partido. No lo compartirá con nadie.

MEDIDAS DE PREVENCIÓN GENERAL

- Será necesario el uso de mascarilla en todo momento, tanto para los deportistas, como el cuerpo técnico.
- Se evitará compartir materiales entre los equipos, tales como resinas, toallas, petos, botellas de agua...
- En las papeleras dispuestas en la sociedad y en las pistas de juego se deberá depositar todos los materiales desechables tales como pañuelos de papel, esparadrapos, vendas, mascarillas desechadas,...
- Los deportistas seguirán siempre las indicaciones de los entrenadores/as manteniendo siempre que sea posible la distancia interpersonal.
- Toda la instalación contará con la señalética marcada por la normativa sanitaria y/o de espectáculos públicos.
- Existencia de carteles informativos con las medidas higiénicas generales en todo el recinto.

ANAITASUNA



PABELLÓN ANAITASUNA (todas las categorías)

CARACTERÍSTICAS GENERALES

- *Situación: C/ Doctor López Sanz, 2 COD. POSTAL: 31011 PAMPLONA*
- *Tfno: 948 254900*
- *Dotación:*
 - *Pista Multifuncional de 22*42 m con Tarima Flotante – Parquet.*
 - *Sala de Musculación de 15*10 m.*
 - *Vestuarios y Botiquín Fisioterapia.*
 - *Gradas con aforo Espectadores para 3.246 personas.*
 - ***Aforo con límite de 200 PERSONAS.***
 - *Cuarto Material Limpieza y 2 Cuarto Material Balones*

ANAITASUNA



PABELLÓN ANAITASUNA (todas las categorías)

ENTRADA Y SALIDA A LA INSTALACIÓN

- *Participantes: Los Jugadores/as, Técnicos/as, Árbitros/as, Delegados/as, estarán siempre separados del público general.*
 - *El acceso de deportistas, árbitros, técnicos, auxiliares, etc... se realizará al menos 1 hora antes del evento por la **puerta de la Rampa del Pabellón**. El desalojo de este grupo será 30 minutos después del partido por esta misma puerta.*
 - *En el momento de su entrada se les tomará la temperatura, si algún jugador/a presenta síntomas de febrícula superiores a los 37,5 º no podrá acceder a las instalaciones.*
 - *Deberán desinfectarse las manos con el gel dispuesto en el pasillo de los vestuarios.*

ANAITASUNA

PABELLÓN ANAITASUNA (categoría senior)

VESTUARIOS Y ASEOS



Vestuarios:

- *Las zonas de vestuarios, las vías de los accesos de los equipos (pasillos, tiradores de las puertas, pasamanos), banquillos de los equipos y asientos se desinfectarán a fondo antes del encuentro.*
- *Una vez desinfectados los vestuarios antes de la llegada del equipo nadie podrá entrar hasta que los equipos lleguen.*
- *Está permitido el uso de vestuarios para los equipos participantes y los árbitros.*


Servicios WC:

- *Se respetarán las distancias de 2 metros entre cabinas y urinarios, así como grifos.*
- *El Pabellón cuenta con 4 amplios Servicios, 2 Masculino y 2 Femeninos*
- *Todos los aseos estarán equipados con Jabón líquido y gel hidroalcohólico.*

ANAITASUNA

PABELLÓN ANAITASUNA (categoría senior)

ENTRADA Y SALIDA DEL PÚBLICO



Será necesaria la descarga de la aplicación AFORITY para la entrada y salida del público asistente mediante escaneo de código QR.


Nota: Sin este control de acceso, NO se permitirá la entrada a la instalación.



ANAITASUNA

PABELLÓN ANAITASUNA (categoría senior)

INDICACIONES PÚBLICO



- *El aforo máximo permitido en el pabellón es de 200 personas.*
 - *Seguir las indicaciones de las personas encargadas.*
 - *Escanear código QR con la APP Afority en las puertas habilitadas para la entrada al pabellón.*
 - *Escanear código QR con la APP Afority en las puertas habilitadas para la salida del pabellón.*
1. ***Vestir la mascarilla en todo momento.***
 2. ***Mantener la distancia interpersonal de seguridad y evitar ocasionar aglomeraciones.***
 3. ***Desinfección de manos con gel hidroalcohólico a la entrada al recinto.***

ANAITASUNA

PABELLÓN ANAITASUNA (categoría senior)

INDICACIONES PÚBLICO

- *Únicamente se podrán utilizar los asientos marcados con la siguiente pegatina.*



ANAITASUNA

PABELLÓN ANAITASUNA (categorías de juvenil a benjamín)

VESTUARIOS Y ASEOS



Vestuarios:

- *NO está permitido el uso de vestuarios para los equipos participantes ni para los árbitros.*


Servicios WC:

- *Solamente está permitido el acceso a los vestuarios para la utilización de los servicios.*

ANAITASUNA

PABELLÓN ANAITASUNA (categorías de juvenil a benjamín)

INDICACIONES PÚBLICO



- *NO ESTÁ PERMITIDA LA ASISTENCIA DE PÚBLICO NI PARA EL EQUIPO LOCAL NI PARA EL VISITANTE.*
- *TAMPOCO ESTÁ PERMITIDA LA ASISTENCIA DE PÚBLICO QUE SEA SOCIO/A DE ANAITASUNA.*

ANAITASUNA

POLIDEPORTIVO ANAITASUNA

ENTRADA Y SALIDA DE LA PISTA



- *Participantes: Los Jugadores/as, Técnicos/as, Árbitros/as, Delegados/as, estarán siempre separados del público general.*
 - *El acceso de deportistas, árbitros, técnicos, auxiliares, etc... se realizará 1 hora antes del evento por la escalera de entrada.*
 - *En el caso de coincidencia, de varios partidos en la pista, NO podrán bajar a la misma hasta que los anteriores hayan salido.*
 - *El desalojo de este grupo será una vez haya salido todo el público y por la escalera de salida, en orden de cercanía a la misma.*
 - *En el momento de su entrada se les tomará la temperatura, si algún jugador/a presenta síntomas de febrícula superiores a los 37,5 º no podrá acceder a las instalaciones.*
 - *Deberán desinfectarse las manos con el gel dispuesto en la pista de juego.*

ANAITASUNA

POLIDEPORTIVO ANAITASUNA

VESTUARIOS Y ASEOS



Vestuarios:

- *NO está permitido el uso de vestuarios para los equipos participantes ni para los árbitros.*

Servicios WC:

- *Solamente está permitido el acceso a los vestuarios para la utilización de los servicios.*

ANATASUNA

PISTA EXTERIOR

ENTRADA Y SALIDA DE LA PISTA




- *Participantes: Los Jugadores/as, Técnicos/as, Árbitros/as, Delegados/as, estarán siempre separados del público general.*
 - *El acceso de deportistas, árbitros, técnicos, auxiliares, etc... se realizará 1 hora antes del evento por la puerta de acceso al bar.*
- *En el caso de coincidencia, de varios partidos en la pista, NO podrán entrar a la misma hasta que los anteriores hayan salido y deben esperar en el espacio entre la pista y el bar.*
- *El desalojo de este grupo será una vez haya salido todo el público y **por la escalera de salida que da acceso a la terraza**, en orden de cercanía a la misma.*
- *En el momento de su entrada se les tomará la temperatura, si algún jugador/a presenta síntomas de febrícula superiores a los 37,5 º no podrá acceder a las instalaciones.*
- *Deberán desinfectarse las manos con el gel dispuesto en la pista de juego.*

ANATASUNA

PISTA EXTERIOR

VESTUARIOS Y ASEOS



Vestuarios:

- *NO está permitido el uso de vestuarios para los equipos participantes ni para los árbitros.*


Servicios WC:

- *Solamente está permitido el acceso a los vestuarios para la utilización de los servicios (vestuarios generales).*

ANAITASUNA

POLIDEPORTIVO Y PISTA EXTERIOR

INDICACIONES PÚBLICO



- *NO ESTÁ PERMITIDA LA ASISTENCIA DE PÚBLICO NI PARA EL EQUIPO LOCAL NI PARA EL VISITANTE.*
- *TAMPOCO ESTÁ PERMITIDA LA ASISTENCIA DE PÚBLICO QUE SEA SOCIO/A DE ANAITASUNA.*