



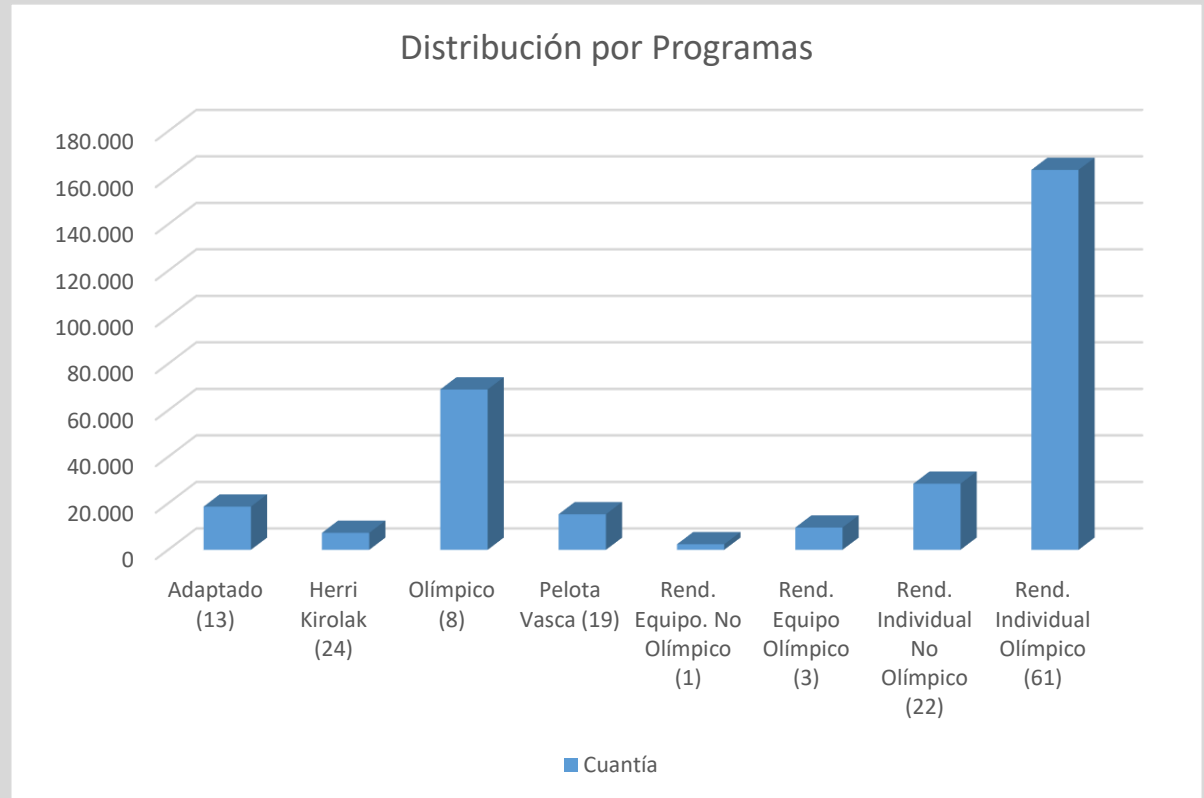
PROFESOR **MIGUEL INDURAIN**  
PROFESOR

# BECAS FMIF 2022



# Distribución por Programas

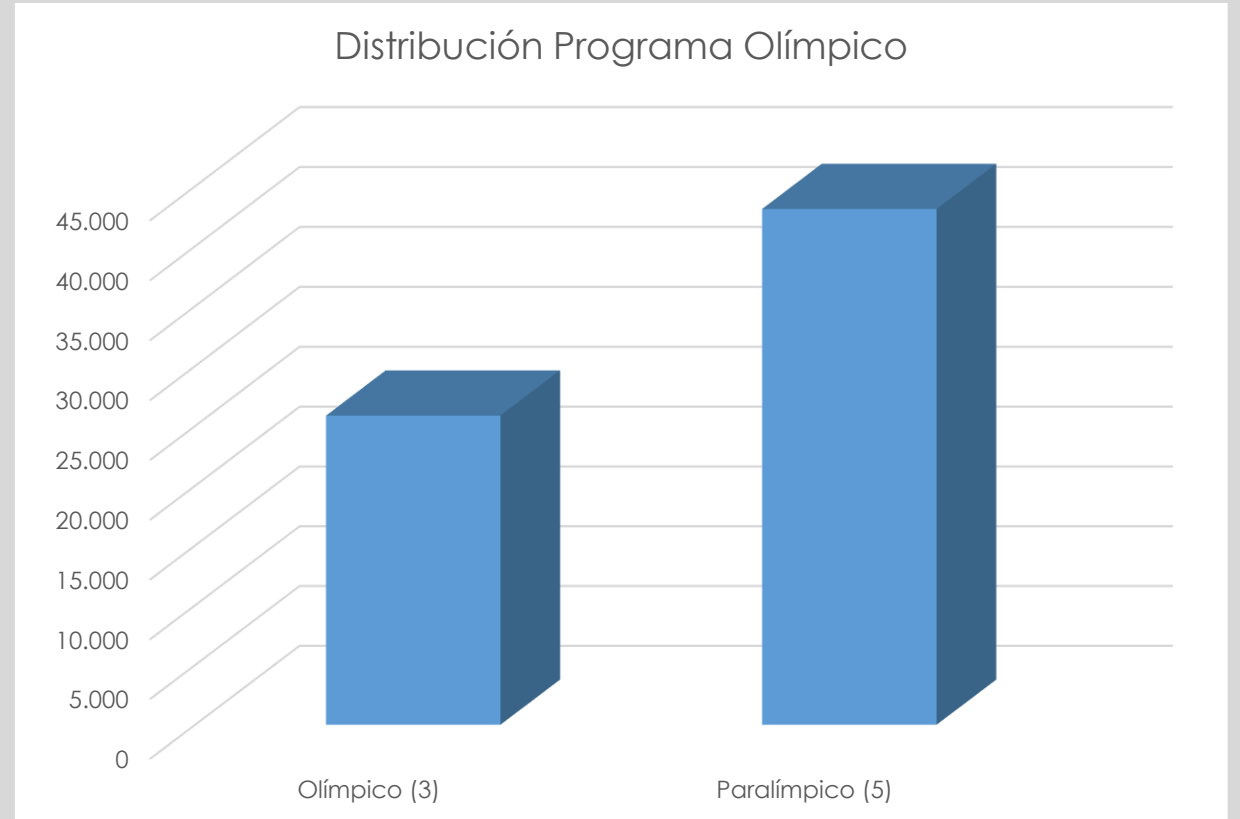
Programa	Cuantía	Deportistas
Adaptado (13)	18.600	13
Herri Kirolak (24)	7.300	24
Olímpico (8)	68.958	8
Pelota Vasca (19)	15.300	19
Rend. Equipo. No Olímpico (1)	2.394	1
Rend. Equipo Olímpico (3)	9.578	3
Rend. Individual No Olímpico (22)	28.434	22
Rend. Individual Olímpico (61)	163.392	61
<b>Total</b>	<b>313.956</b>	<b>151</b>





# Distribución Programa Olímpico

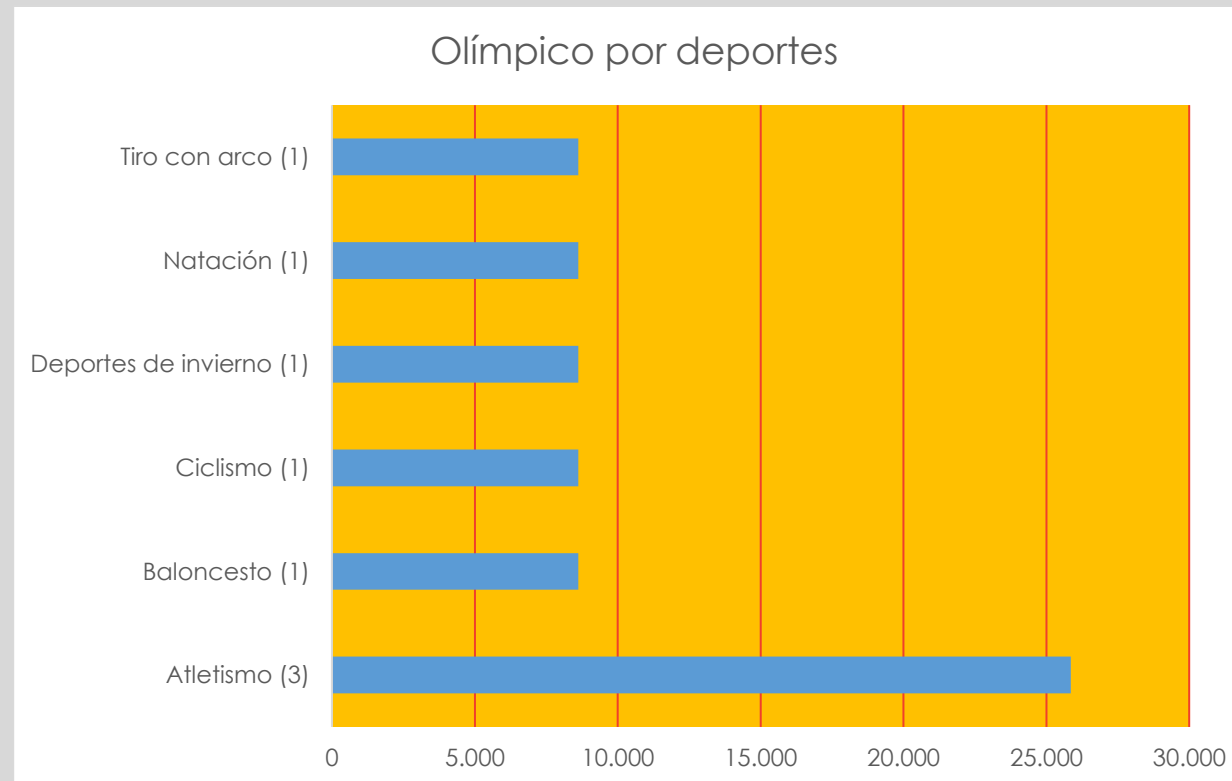
Programa	Cuántía	Deportistas
Olímpico (3)	25.860	3
Paralímpico (5)	43.100	5
<b>Total</b>	<b>68.960</b>	<b>8</b>





# PROGRAMA OLÍMPICO POR DEPORTES

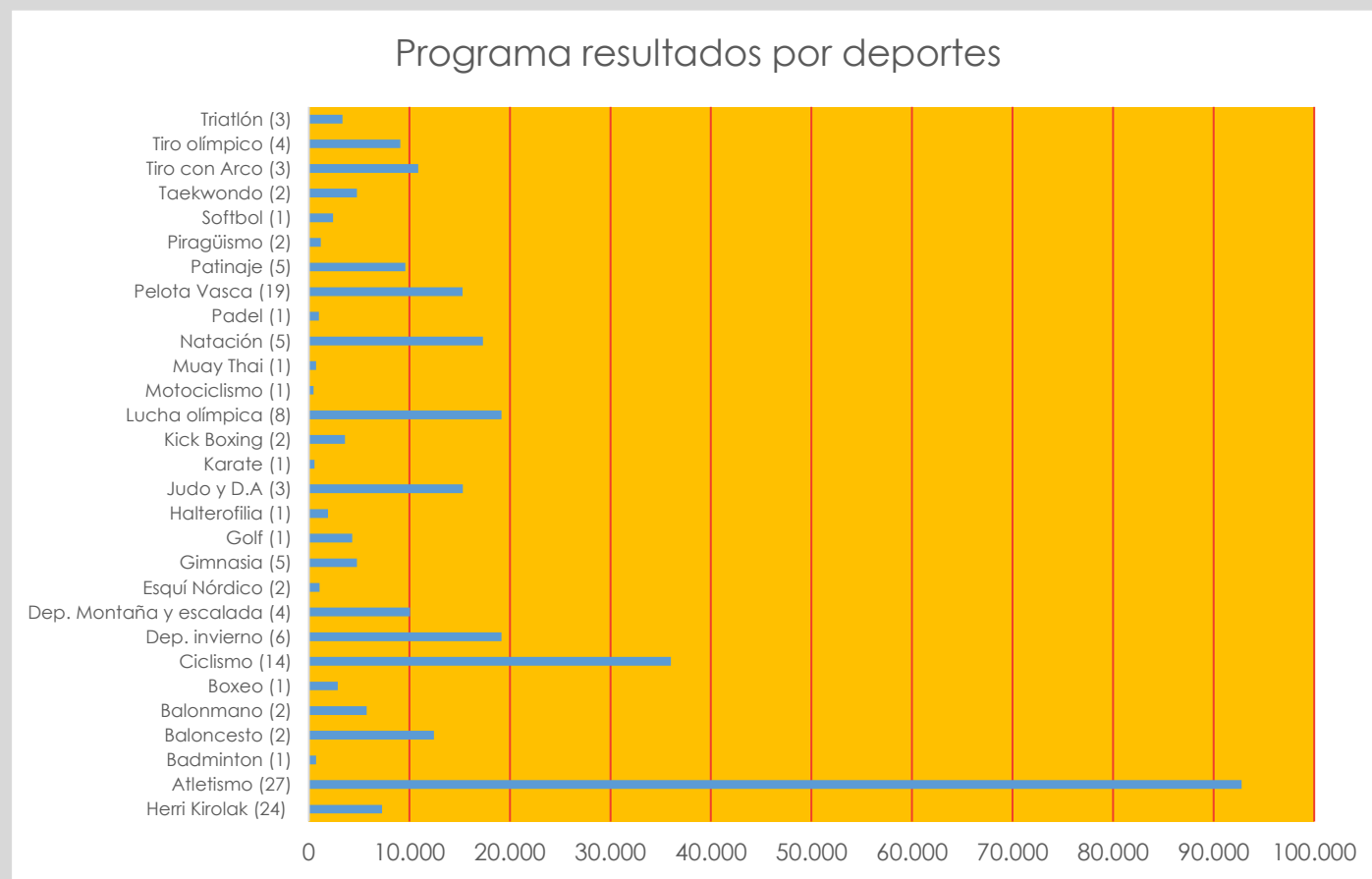
Deporte	Cuantía	Deportistas
Atletismo (3)	25.860	3
Baloncesto (1)	8.620	1
Ciclismo (1)	8.620	1
Deportes de invierno (1)	8.620	1
Natación (1)	8.620	1
Tiro con arco (1)	8.620	1
Total	68.960	8





# PROGRAMA RESULTADOS POR DEPORTES

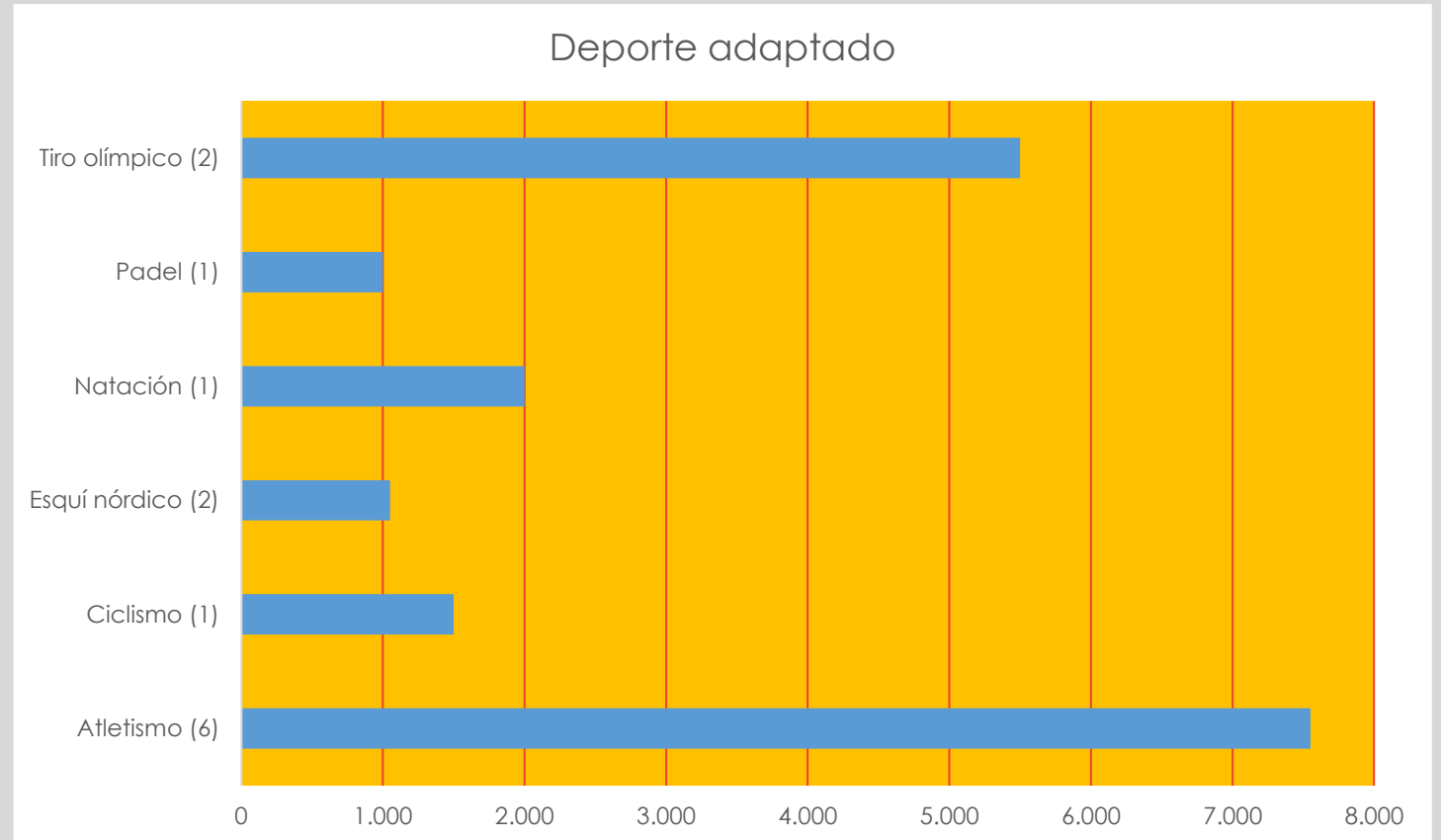
Deporte	Cuantía	Deportistas
Herri Kirolak (24)	7.300	24
Atletismo (27)	92.790	27
Badminton (1)	718	1
Baloncesto (2)	12.451	2
Balonmano (2)	5.747	2
Boxeo (1)	2.873	1
Ciclismo (14)	36.027	14
Dep. invierno (6)	19.155	6
Dep. Montaña y escalada (4)	10.056	4
Esquí Nórdico (2)	1.050	2
Gimnasia (5)	4.789	5
Golf (1)	4.310	1
Halterofilia (1)	1.916	1
Judo y D.A (3)	15.324	3
Karate (1)	575	1
Kick Boxing (2)	3.592	2
Lucha olímpica (8)	19.155	8
Motociclismo (1)	479	1
Muay Thai (1)	718	1
Natación (5)	17.324	5
Padel (1)	1.000	1
Pelota Vasca (19)	15.300	19
Patinaje (5)	9.590	5
Piragüismo (2)	1.197	2
Softbol (1)	2.394	1
Taekwondo (2)	4.789	2
Tiro con Arco (3)	10.894	3
Tiro olímpico (4)	9.092	4
Triatlón (3)	3.352	3
<b>Total</b>	<b>313.956</b>	<b>151</b>





# Deporte Adaptado por Deportes

Deporte	Cuantía	Deportistas
Atletismo (6)	7.550	6
Ciclismo (1)	1.500	1
Esquí nórdico (2)	1.050	2
Natación (1)	2.000	1
Padel (1)	1.000	1
Tiro olímpico (2)	5.500	2
Total	18.600	13

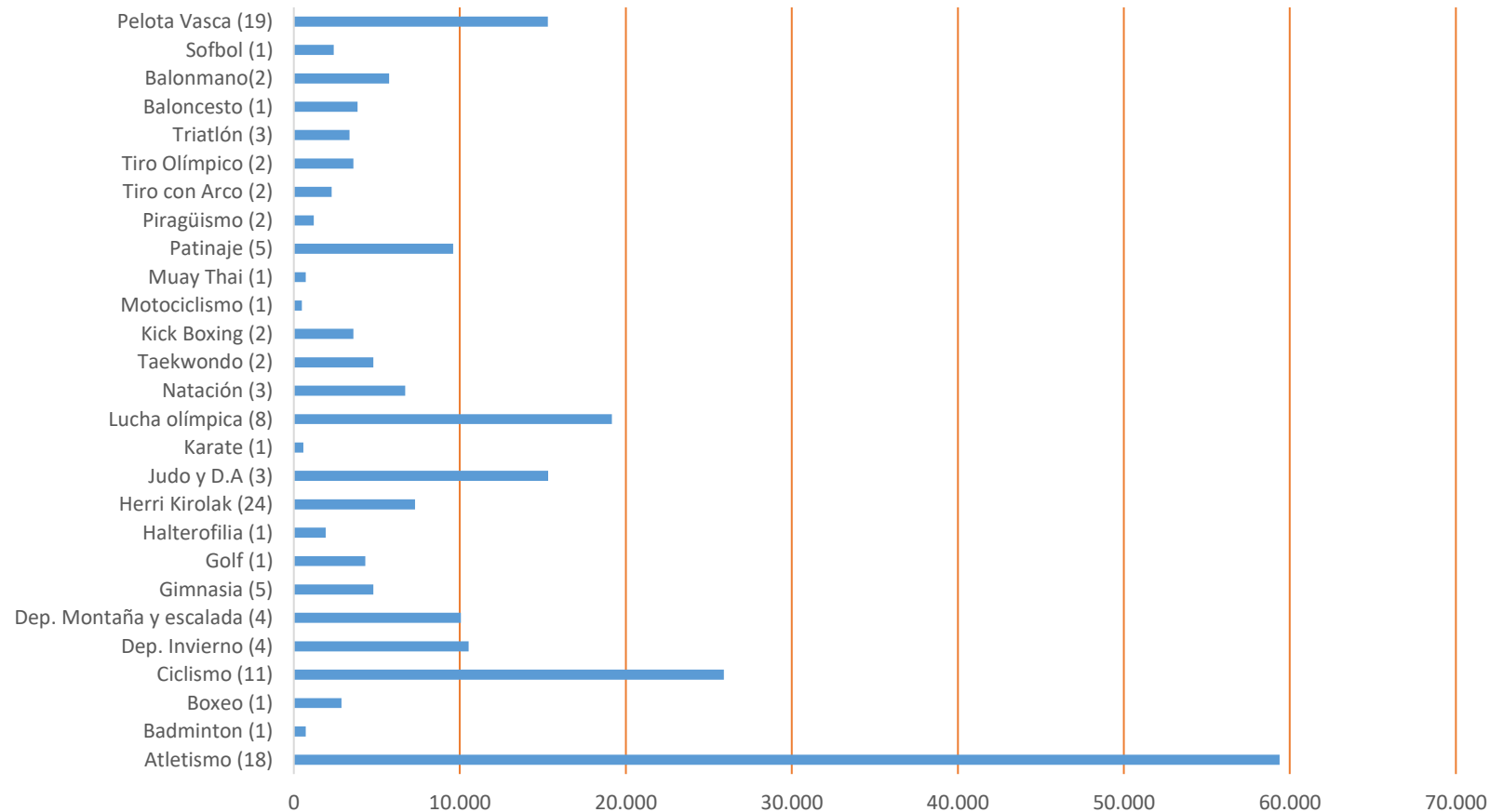




# Distribución Becas por Deportes

Deporte	Cuantía	Deportistas
Atletismo (18)	59.381	18
Badminton (1)	718	1
Boxeo (1)	2.873	1
Ciclismo (11)	25.907	9
Dep. Invierno (4)	10.535	4
Dep. Montaña y escalada (4)	10.056	4
Gimnasia (5)	4.789	5
Golf (1)	4.310	1
Halterofilia (1)	1.916	1
Herri Kirolak (24)	7300	24
Judo y D.A (3)	15.324	3
Karate (1)	575	1
Lucha olímpica (8)	19.155	8
Natación (3)	6.704	3
Taekwondo (2)	4.789	2
Kick Boxing (2)	3.592	2
Motociclismo (1)	479	1
Muay Thai (1)	718	1
Patinaje (5)	9.590	5
Piragüismo (2)	1.197	2
Tiro con Arco (2)	2.275	2
Tiro Olímpico (2)	3.592	2
Triatlón (3)	3.352	3
Baloncesto (1)	3.831	1
Balonmano(2)	5.747	2
Sofbol (1)	2.394	1
Pelota Vasca (19)	15300	19
Total	226.398	126

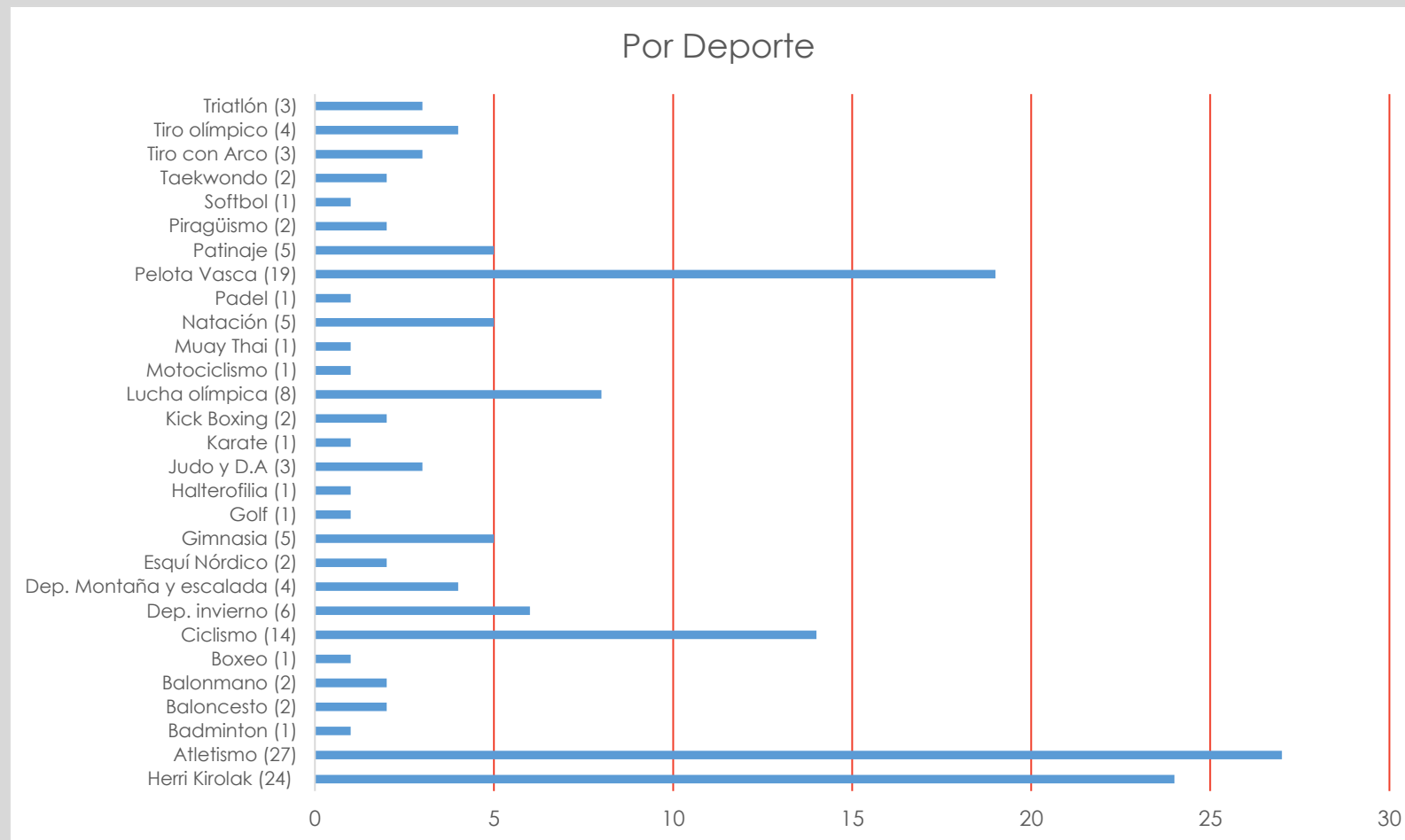
Por resultados





# Distribución Becas por Deportes

Deporte	Deportistas
Herri Kirolak (24)	24
Atletismo (27)	27
Badminton (1)	1
Baloncesto (2)	2
Balonmano (2)	2
Boxeo (1)	1
Ciclismo (14)	14
Dep. invierno (6)	6
Dep. Montaña y escalada (4)	4
Esquí Nórdico (2)	2
Gimnasia (5)	5
Golf (1)	1
Halterofilia (1)	1
Judo y D.A (3)	3
Karate (1)	1
Kick Boxing (2)	2
Lucha olímpica (8)	8
Motociclismo (1)	1
Muay Thai (1)	1
Natación (5)	5
Padel (1)	1
Pelota Vasca (19)	19
Patinaje (5)	5
Piragüismo (2)	2
Softbol (1)	1
Taekwondo (2)	2
Tiro con Arco (3)	3
Tiro olímpico (4)	4
Triatlón (3)	3
Total	151

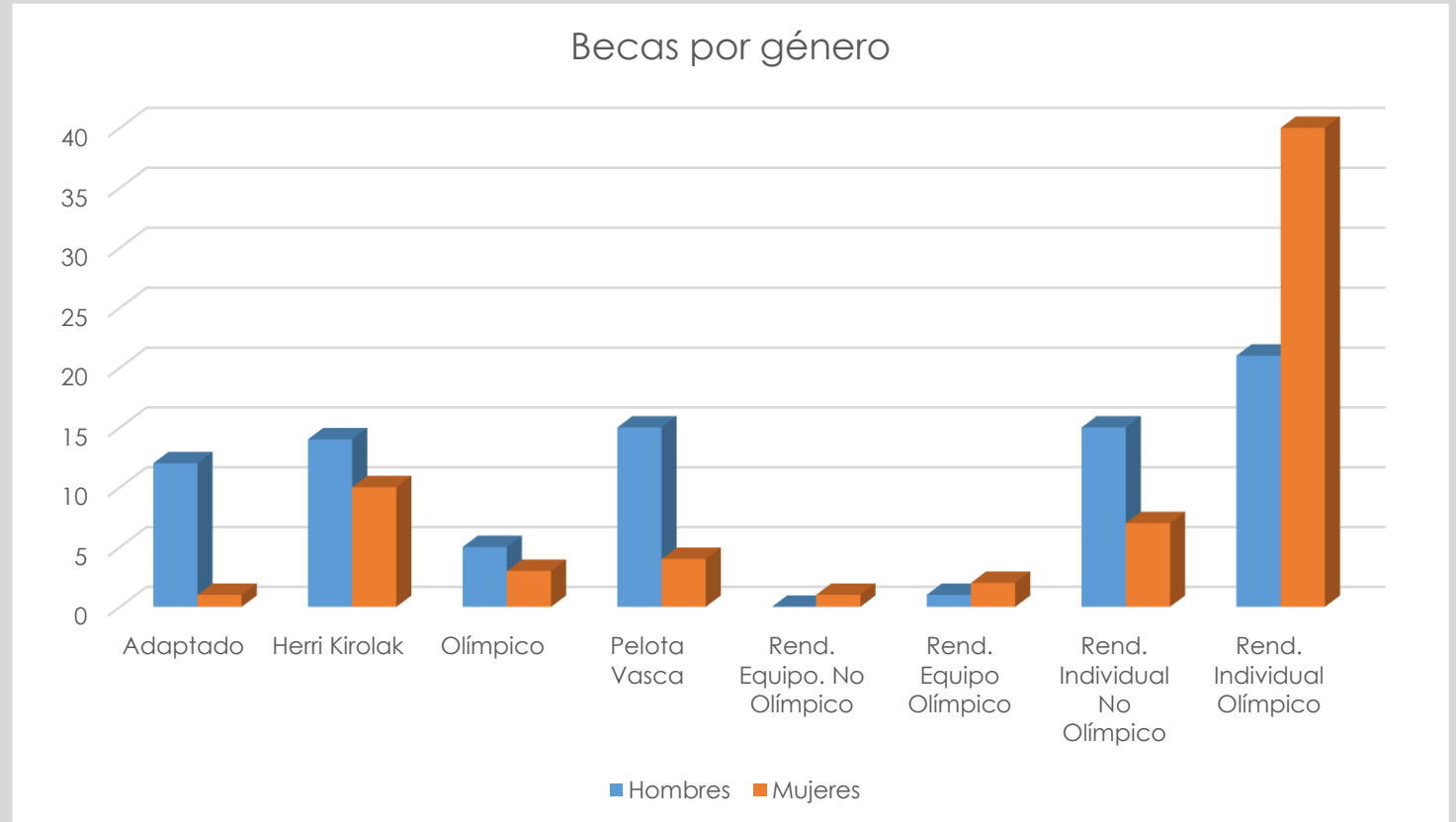






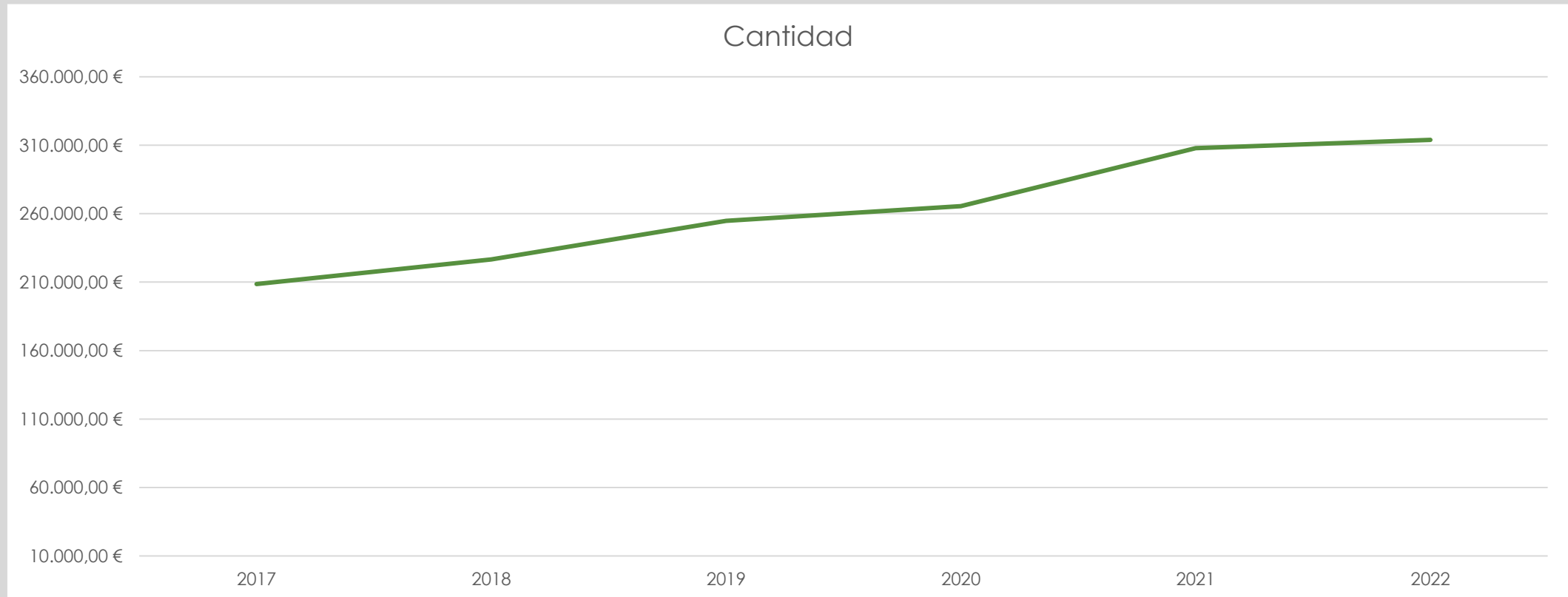
# Distribución Becas por Genero

Programa	Hombres	Mujeres
Adaptado	12	1
Herri Kirolak	14	10
Olímpico	5	3
Pelota Vasca	15	4
Rend. Equipo. No Olímpico	0	1
Rend. Equipo Olímpico	1	2
Rend. Individual No Olímpico	15	7
Rend. Individual Olímpico	21	40
<b>Total</b>	<b>83</b>	<b>68</b>





# Evolución de las becas



## ENTIDADES DEL PATRONATO PATRONATUKO KIDEAK

## EMPRESAS PATROCINADORAS BABESLEAK

